

Міхал Залескі

ПАРАЎНАНЬНЕ БАЗАВЫХ ПАКАЗЬНІКАЎ ЭКАНАМІЧНАГА РАЗЬВІЦЬЦЯ БЕЛАРУСІ Ў РАСІІ (1991—2001 гг.)

На момант распаду СССР структура беларускай эканомікі была абумоўлена наступнымі фактарамі:

1) існаваньне ўдарнай заходняй групоўкі войскаў СССР — чырванасцяжнай Беларускай ваеннай акругі, якая была параўнальна добра ўзброена, забясьпечана рэсурсамі для разгарненьня буйнамаштабнага наступу;

2) існаваньне прамысловай базы, якая выконвала вайсковыя замовы, комплексу з 200 прадпрыемстваў, якія і сёньня забясьпечваюць 95% беларускага экспарту;

3) разьвіцьцё аграпрамысловага комплексу шляхам меліярацыі блізка 4 мільёнаў гектараў зямлі з падвышанай вільготнасьцю, канцэнтрацыі сельскагаспадарчай вытворчасці;

4) стварэньне сыстэмы стратэгічных камунікацыяў: транспартных калідораў Азія—Эўропа і Балтыка—Міжземнамор’е, магістральных трубаправодаў Азія—Эўропа, транскантынэнтальных высакавольтных ЛЭП, узлётных палосаў з даўжынёй, дастатковай для ажыццяўленьня міжкантынэнтальных палётаў.

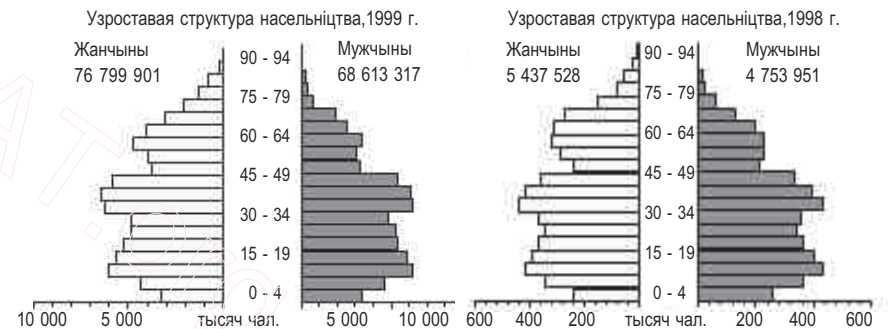
Параўноўваючы эканомікі Беларусі і Расіі, трэба браць пад увагу наяўнасьць цыкляў у гаспадарцы абедзьвюх краінаў. Трэба прызнаць, што ў часы СССР існавала канкурэнцыя за рэсурсы, а таксама іхнае нераўнамернае размеркаваньне. Пры гэтым разабрацца ў савецкай статыстыцы і знайсці ў ёй праўду для аб’ектыўнага параўнаньня гаспадарчай эфэктыўнасьці РСФСР і БССР — невырашальнае заданьне для такога невялікага тэксту. Дзеля гэтага далейшыя параўнаньні мы будзем рабіць, максымальна пазьбягаючы выкарыстаньня нацыянальнай статыстыкі.

Пачнём з тэндэнцыяў у базавых паказьніках. Сярэднегадавая колькасьць насельніцтва складала ў 1999 годзе ў Расіі 145,9 млн., а ў Беларусі 10 млн. чалавек. То бок насельніцтва нашай усходняй суседкі ў 14,5 разу перавышае беларускае. У абедзьвюх краінах сьмяротнасьць цягам апошніх дзесяці гадоў перавышае нараджальнасьць. У адрозьненьне ад Беларусі, у Расіі назіраецца і адноснае скарачэньне колькасьці прадстаўнікоў тытульнай нацыі.

Канцэнтрацыя насельніцтва ў сталіцы краіны у расійцаў значна меншая за нашу: 6% у Маскве супраць 17% у Менску. Але колькасьць насельнікаў маскоўскага мэгаполісу ў 10 разоў перавышае колькасьць насельнікаў менскага. Тэмпы ўрбанізацыі па краіне ў цэлым, аднак, вышэйшыя ў Беларусі, бо практычна ўва ўсіх расійскіх рэгіёнах за выключэньнем Каўказу і Падкаўказьзя міграцыйны патэнцыял вёскі вычарпаны, у той час як паўднёвы захад Беларусі здольны на працягу 20 гадоў даць да 800 тысячаў гараджанаў, асабліва калі пачнуць разбурацца меліярацыйныя сыстэмы.

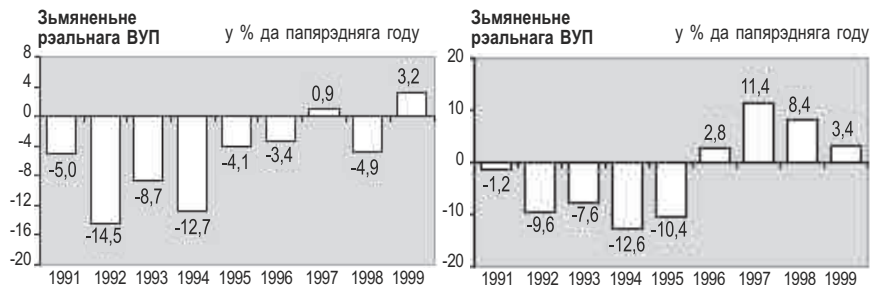
Плошча Расіі 17,1 млн. кв.км, Беларусі — 0,21 млн. кв.км, г.зн. у 82 разы меншая. Дзеля гэтага шчыльнасьць насельніцтва ў Беларусі амаль у шэсьць разоў большая — 48,3 чалавека на кв.км супроць 8,5 у Расіі. У Расіі праблема вялікай тэрыторыі ўскладняецца міжнацыянальнымі і міжканфэсійнымі канфліктамі, эканамічнымі праблемамі падтрыманьня жыццядзейнасьці ў зоне вечнай мерзлаты.

Сярэдняя працягласьць жыцьця (звесткі 1998 г.) мужчын у Расіі — 61,3 году, у Беларусі (звесткі 1999 г.) — 62,2 году, жанчын, адпаведна, — 72,9 і 73,9 году. Падабенства ў разрыве паміж працягласьцю жыцьця мужчынаў і жанчынаў адлюстроўвае звышвысокі ўзровень алькагалізму, траўматызму, агульных захворваньняў і самагубстваў сярод мужчынаў у абедзьвюх дзяржавах.



Табліца 1. Полавая і ўзроставая структура насельніцтва Расіі (зьлева) і Беларусі (справа) паводле зьвестак ААН.

У суадносінах жанчынаў і мужчынаў Расія мае дадатнейшы паказьнік (1,12) у параўнаньні зь Беларусіяй (1,14) дзеля меншай долі жанчынаў векам 60—80 гадоў, чымся ў Беларусі. Вышэйшая працягласьць жыцьця (асабліва сярод старэйшых узроставаў груп) стаўляе перад Беларусіяй праблему мадэрнізацыі сыстэмы пэнсійнага забесьпячэньня, бо з выходам на пэнсію найвялікшай групы насельніцтва 1945—1955 гадоў нараджэньня суадносіны паміж колькасьцю фармальна працаздольных і пэнсіянераў дасягнуць крытычнай адзнакі і папайненьне пэнсійнага фонду стане праблемагучным.



Табліца 2. Зьмяненні рэальнага ВУП (у % да папярэдняга году) у Расіі (зьлева) і Беларусі (справа) паводле звестак ААН.

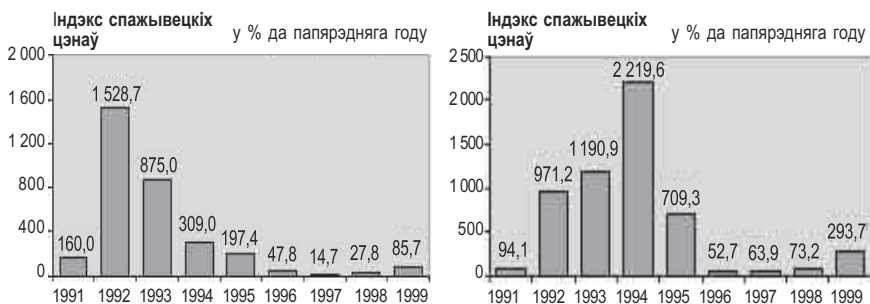
Паводле разьлікаў статыстычнай службы ААН, рэальны ВУП пасля распаду СССР ў абедзвюх краінах стала зьніжаўся. У Беларусі — да 1995 году ўлучна, а ў Расіі — да 1996. Пры гэтым сярэднегадавы тэмп спаду ВУП у Расіі ў 1991—1995 гадох быў вышэйшы, чымся ў Беларусі, на 0,7%.

Істотныя адрозьненні ў тэмпах паказьніках адлюстраваныя ў табліцы. Падрабязней пэрыяд пасля 1995 году мы разгледзім ніжэй на падставе звестак статыстычнага камітэту СНД.

Досьць параўнаць табліцы, каб пабачыць: больш як у палове выпадкаў зьмяненні ў эканоміцы Расіі папярэднічаюць на год зрухам у процілеглым кірунку ў беларускай гаспадарцы. Каб заўважыць гэта, дастаткова ссунуць адпаведныя лічбы ВУП на адзін год, што і зроблена ў ніжэй зьмешчанай табліцы.

	1991	1992	1993	1994	1995	1996	1997	1998	1999
Расія	—	-	+	-	+	+	+	—	+
Беларусь	—	+	-	+	+	+	-	—	-
	1992	1993	1994	1995	1996	1997	1998	1999	2000

Структуру спажываньня ў абедзвюх краінах адлюстроўвае табліца 3:



Табліца 3. Індэкс спажывецкіх цэнаў (у адсотках да папярэдняга году) у Расіі (зьлева) і Беларусі (справа) паводле звестак ААН.

За ўвесь пэрыяд назіраньняў, адлюстраваных на дыяграме, толькі аднойчы, у 1997 годзе, у Расіі тэмп росту спажывецкіх цэнаў апынуўся ў межах, што не разглядаюцца як гіперінфляцыя ў стабільных эканоміках. Беларусь не дачакалася й гэткага. Пік інфляцыі ў Расіі прыпадае на 1992 год, у Беларусі — на 1994 г. Злом тэндэнцыі ў абедзвюх краінах адбыўся ў 1996 годзе. Дагэтуль сярэднегадавы тэмп інфляцыі ў Беларусі быў у 1,6 разу вышэйшы за расійскі. Гэта ў вялікай ступені спрыяла росту эканамічнай актыўнасьці беларусаў у сфэры цэнявой эканомікі.

Моцна адрозьніваецца і ўзровень беспрацоўя ў абедзвюх краінах.

Табліца 4. Доля беспрацоўных, у адсотках да эканамічна актыўнага насельніцтва.

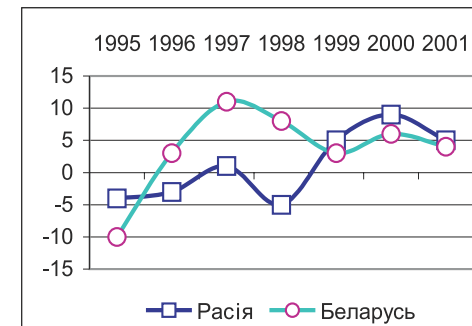
	1992	1993	1994	1995	1996	1997	1998	1999
Расія	4,7	5,9	8,1	9,5	9,7	11,8	13,3	13,4
Беларусь	0,5	1,4	2,1	2,7	3,9	2,8	2,3	2,0

Крыніца: Статыстычны камітэт СНД*.

Калі падрабязней, сумясыціўшы ў адной табліцы, разгледзець асноўныя паказьнікі дынамікі народнай гаспадаркі Беларусі падчас прэзыдэнтуры А. Лукашэнкі ў параўнаньні з адпаведнымі расійскімі паказьнікамі, можна акрэсьліць прынцыповыя разыходжаньні ў эканамічным разьвіцці абедзвюх краін.

Аналіз дынамікі ВУП дазваляе пабачыць два выразныя этапы. Для Расіі першы зь іх быў звязаны з падзеньнем цэнаў на нафту, якое завяршылася дэфолтам у жніўні 1998 г. Крах расійскага рубля адносна даляра ЗША адзначыў завяршэньне этапу першапачатковага назапашваньня капіталу ў Расіі. У выніку Расія пераўтварылася ў дзяржаву трэцяга свету і сыравінны прыдатак Захаду. З 1999 году расійскі бюджэт пераважна фармуецца за кошт адлічэньняў з сыравіннага комплексу, які прадае на Запад газ, нафту, нікель і непілаваны лес.

Тым часам у Беларусі захавалася ўдвая больш супроць Расіі разгорненых за савецкім часам прамысловых магутнасьцяў, у тым ліку і сучасных кампанэнтаў ВПК. Дзякуючы адміністрацыйным мэтадам кіраваньня краіна здолела трымаць вышэйшыя за нулявую адзнаку тэмпы росту ВУП ажно з 1996 году. Але рост

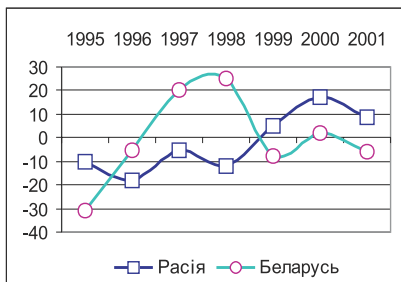


Табліца 5. Прырост (зьніжэньне) валавога ўнутранага прадукту ў Расіі й Беларусі (у адсотках да папярэдняга году).

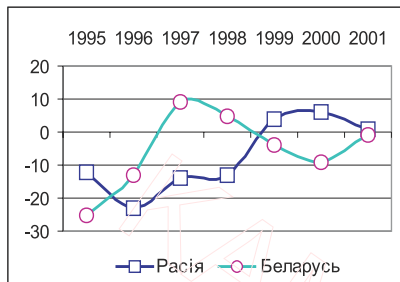
* Тут і далей усе звесткі, прыведзеныя ў табліцах і графіках, даюцца паводле гэтай крыніцы. — Рэд.

прамысловай вытворчасці суправаджаўся рэцэсіяй у сельскай гаспадарцы.

З 1997 году беларуская прамысловая вытворчасць дэманструе ўстойлівую тэндэнцыю да паніжэння тэмпаў росту. Такая ж самая карціна ў сельскай гаспадарцы. Агульная крэдыторская запазычанасць беларускіх калгасаў набліжаецца да мільярда даляраў паводле бягучага курсу Нацыянальнага банку.



Табліца 6. Прамысловы і сельскі сектары. Прамысловы і сельскі сектары. Прамысловы і сельскі сектары. Прамысловы і сельскі сектары.



Табліца 7. Прамысловы і сельскі сектары. Прамысловы і сельскі сектары. Прамысловы і сельскі сектары. Прамысловы і сельскі сектары.

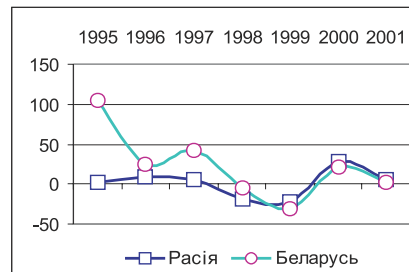
На першы погляд здаецца, што Беларусь у інвэставацьні ў асноўны капітал далёка абагнала Расію. Але тут мы маем справу з паказчыкам унутраным і адносным. Беларускі рост да 1998 году быў абумоўлены крэдытаваннем жыллёвага будаўніцтва і выдаткамі на захаванне маральна састарэлых рабочых месцаў ува ўсіх галінах вытворчасці. Пры гэтым доля рэальных замежных інвестыцый у вытворчыя фонды хінулася да нуля (асабліва калі ня ўлічваць выдаткаў “Газпраму” на падтрыманне сваёй інфраструктуры на нашай тэрыторыі).

Расійскі крызіс 1998 году быў выкліканы спалучэннем фінансавых чыннікаў з кан’юнктурнымі ваганьнямі кошту сыравіны. Пасьля яго рух інвестыцыйных патокаў у Расіі беспасярэдне, а ў Беларусі — ускосна, будзе залежаць ад выручкі экспартэраў сыравіны.

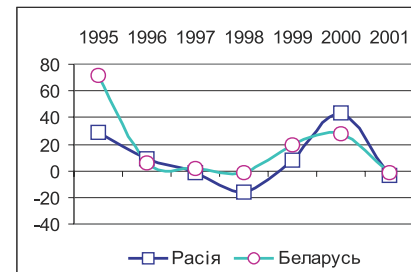
Статыстычны рост аграрнай і прамысловай вытворчасці й інвестыцый на Беларусі падаецца сумнеўным дзеля таго, што аб’ёмы перавозак перавышалі мінулагоднія толькі двойчы — у 1997 і 1998 гадох — і наагул не супадаюць па канфігурацыі графікаў прыросту.

У адрозьненне ад гэтага, у Расіі гэты паказчык больш адпавядае рэчаіснасці, бо пачаў расці разам зь зьяўленьнем рэсурсаў на куплю і перамяшчэнне грузаў і супаў з ростам паставак за межы краіны.

Нарастаньне крызісных зьяваў у эканоміцы Беларусі яскрава адлюстроўвае дынаміка экспарту на нашыя асноўныя рынкі. Толькі ў 1997 і 2000 гадох тэмпы экспартных паставак у краіны СНД (75% агульнага аб’ёму паставак) узрасталі ў параўнаньні з папярэднімі годамі. Расія, наадварот, няўхільна нарошчвала экспарт за выняткам крызісных 1998 і 1999 гадоў, але структура гэтага экспарту ўсё больш адпавядае экспарту краінаў трэцяга сьвету.



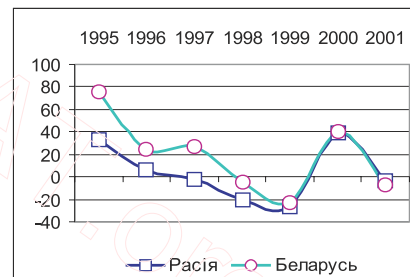
Табліца 8. Прамысловы і сельскі сектары. Прамысловы і сельскі сектары. Прамысловы і сельскі сектары. Прамысловы і сельскі сектары.



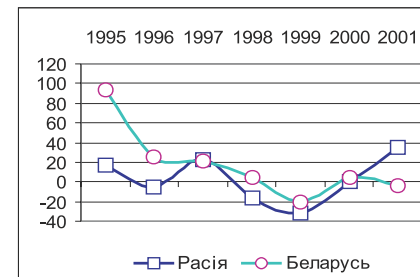
Табліца 9. Прамысловы і сельскі сектары. Прамысловы і сельскі сектары. Прамысловы і сельскі сектары. Прамысловы і сельскі сектары.

Акурат з гэтае прычыны такія падобныя графікі Расіі й Беларусі ў табліцы 9. Бо беларускі экспарт у разьвіцця краіны — на 80% экспарт сыравінны: калійныя солі, непілаваны лес, паўфабрыкаты.

Сынхроннасьць патокаў імпарту з краінаў СНД у Расію і Беларусь можа сьведчыць толькі аб адным: гаспадарчыя сувязі часоў СССР захаваліся ў поўным аб’ёме і ніколі не разрываліся. Бо, каб графікі істотна адрозьніваліся, павінна зьмяніцца структура і аб’ём вонкавага гандлю.



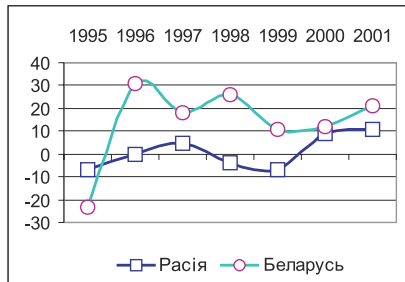
Табліца 10. Прамысловы і сельскі сектары. Прамысловы і сельскі сектары. Прамысловы і сельскі сектары. Прамысловы і сельскі сектары.



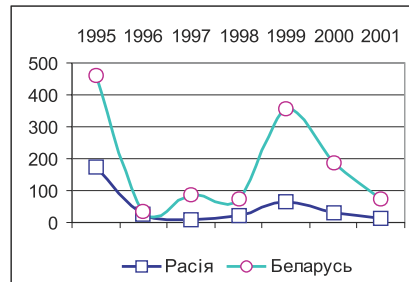
Табліца 11. Прамысловы і сельскі сектары. Прамысловы і сельскі сектары. Прамысловы і сельскі сектары. Прамысловы і сельскі сектары.

Гэта выразна відаць на графіку імпарту з краінаў, якія не ўваходзяць у СНД. Беларусь стала скарачала вонкавы закуп да памераў г.зв. “крытычнага імпарту”. Расія, насупраць, калі цэнавая кан’юнктура на сусьветным рынку сыравіны гэта дазваляе, робіць вялікія закупы, прычым ня толькі тэхналягія і абсталяваньня, але спажывецкіх тавараў і прадметаў раскошы. Палова харчовых тавараў у расійскім гандлі — імпартныя.

Было б несправядліва гаварыць, што “беларускага эканамічнага цуду” не існуе. Прынамсі, тавараабарачэньне раздробавага гандлю вымушае задумацца любога скептыка. Ваганьні гэтага паказчыка, бадай, найбольш адрозьніваюць Беларусь ад суседніх краін. Можна меркаваць, што, пачынаючы з 1997 году,



Табліца 12. Прырост (змянжэнне) тавараабарачэння раздробавага гандлю ў Расіі і Беларусі (у адсотках да папярэдняга году).



Табліца 13. Прырост індексу цэнаў вытворцаў прамысловай прадукцыі ў Расіі і Беларусі (у адсотках да папярэдняга году).

уздымы расійскага таваразвароту звязаныя з падзеньнямі беларускага найхутчэй праз дваісты ўплыў шэрага бізнэсу, у якім беларусы дасягнулі вялікіх поспехаў. Да таго ж, тавары з крамаў робяцца аб'ектам памежнага гандлю — спекуляцыяў, заснаваных на кантрабандным перамяшчэнні тавараў праз празрыстую мяжу наўпрост з заводаў-вытворцаў.

Нават нязначны рост цаны на расійскую сыравіну і камплектуючыя выклікае хвалю росту цэнаў на прадукцыю беларускіх вытворцаў, што цягне за сабой скарачэнне іх канкурэнтаздольнасці і прымушае пераходзіць да розных бар'тэрных і ўзаемазалежных схемаў.

Што да прагнозу, то ў гэтай справе трэба ўлічваць вонкавыя і ўнутраныя чыннікі. Галоўны з вонкавых чыннікаў становяць сабой тэмпы росту спажывання арганічнай сыравіны ў свеце на фоне разгарнення канфлікту поўдзень—поўнач. Калі гэты канфлікт, ад Філіпінаў, Малайзіі і Судану да Босніі і Чачэніі, і нават да Башкірыі і Татарыі (бо звязаны з ісламскім фактарам) будзе разгортвацца, то ў расійцаў будзе ўзрастаць патрэба ў беларускім транзыце, беларускім ВПК. Беларусь будзе выкарыстоўвацца расійцамі як пасярэднік у гандлі зброяй.

Што да ўнутраных чыннікаў: да 2010 году насельніцтва нашай краіны скароціцца больш чым на паўмільёна чалавек. Ня выключана, што разбурэнне мэліярацыйных сістэмаў выкліча масавую міграцыю з паўднёвага захаду краіны ў гарады, а дэпапуляцыя на поўначы Беларусі і на яе ўсходзе абумовіць канчатковы заняпад калгасаў і абвострыць харчовую праблему. Разбурэнне ж асноўных фондаў пацягне за сабой дэградацыю вытворчасці, уведзенай у лад у 70—80-я гг. XX ст. (ужо ў 1990—2000 гг. колькасць аварыяў і катастрофаў на прамысловасці ўзрасла ў чатыры разы).

Аналягічныя працэсы будуць разгортвацца і на тэрыторыі Расіі. У дадатак да ўсяго яны будуць узмоцненыя дэзінтэграцыяй дзяржавы і актыўнасцю транснацыянальных карпарацыяў. Уплыў транзытных сыравінных патокаў прывядзе ў Расіі да дэградацыі эканамічных зонаў, нецікавых для капіталу.